

幼保連携型認定こども園

真こども園

まこと

～重要事項説明書～

令和6年度版



園名	社会福祉法人七宝福祉会 幼保連携型認定こども園 真こども園
住所	〒496-0013 愛知県津島市神尾町字江西 84 番地
電話	(0567) 31-0628 / FAX (0567)55-8070
Mail/HP	makoto@7hou.jp / <a href="http://7hou.jp/makoto/">http://7hou.jp/makoto/</a>
理事長・園長	小串 研 晋

2024年度版

ご家庭で大切に保管して頂きます様お願い致します。

# ごあいさつ

園目標『ありがとう ごめんなさいが素直に言える子』

ありがとう ごめんなさい・・・私たちが生活していく上でとても大切な言葉ですが、素直に言うことはとても難しいことです。これは大人も子どもも同じです。「真宗保育」の真宗とは「真実の」「本当の」という意味があります。私たちは、子どもたちと時には見つめ合い、時には寄り添いつつ「本当に大切な事ってなんだろうね」ということを共に考えていく保育を大切にしていきたいと思っています。

園で過ごす時間は長い人生から見ればほんの短い期間かもしれませんが、しかし、この時に生きていく上で最も大切な心の根っこの部分を育む時です。だからこそ保護者の皆様と一緒に「共に生き共に育ち合う保育」をと考えています。

この「真こども園のしおり」は幼保連携型認定こども園入園にあたっての『重要事項説明書』として、ご利用頂く保護者様に真こども園での必要なことやご理解、ご留意頂くことをまとめております。

入園にあたり必ずご一読賜りご理解とご納得を頂いた上で『重要事項説明書に係る同意書』にご記入、ご署名、ご捺印頂きますようお願い致します。

社会福祉法人七宝福祉会 真こども園

理事長・園長 小串 研晋

## 目 次

1、施設運営主体	1
2、利用施設	1
3、沿革	2
4、職員体制	2
5、施設の概要	3
6、園目標	4
7、教育及び保育理念	4
8、基本方針	4
9、教育及び保育方針	5
10、教育及び保育目標	5
11、認定の概要<1号認定>	6
<2号・3号認定>	7
12、その他月の諸費	8
13、用品・制服費	8
14、利用料	8
15、特別事業	9
16、子育て支援活動について	9
17、ご意見・ご要望制度について	9
18、虐待防止のための措置について	9
19、不審者侵入等の事故発生時対応について	9
20、連絡アプリについて	9
21、台風・地震等における児童の登降園について	10
22、個人情報保護の方針(プライバシーポリシー)	11

23、利用に際して	12
24、利用契約の終了に関する事項	12
25、当園におけるその他の留意事項	12
26、真こども園って	13
27、年間行事計画	14
28、平日デイリープログラム	15
土曜日デイリープログラム	16
29、けがや事故について	17
30、病後の登園時注意事項	17
31、くすりについて	18
32、乳幼児突然死症候群（SIDS）から赤ちゃんを守るために	18
33、治るまで登園できない感染症・疾病等について	19
34、登園にあたって（お願い）	20
35、連絡ノートについて	20
36、服装・持ち物について	21・22
37、送迎について	23
38、送迎時の駐車場及び駐車について	24
39、園で起きたトラブル(怪我)等の対応について	25
40、年長児保護者の皆様へ	25
41、土曜日保育について	26

## ★0・1・2歳児保育のしおり★

1、乳児保育とは・乳児保育の目的・0・1・2歳児こども園の流れ	27
2、登園・昼食・排泄・午睡	28
3、着替え・毎日の持ち物・お願い	29

## 【1、施設運営主体】



名 称	社会福祉法人 七宝福祉会
主たる事務所の所在地	愛知県あま市七宝町伊福薬師 16 番地
法人の設立年月日	昭和 60 年 2 月 7 日
代表者氏名	理事長 小串 研晋
電話番号	052-442-1221

## 【2、利用施設】



施設の種類	幼保連携型認定こども園
施設の名称	<small>まこと</small> 真こども園
施設の所在地	愛知県津島市神尾町字江西 84 番地
連絡先	電話番号 0567-31-0628 FAX 0567-55-8070
管理者	園長 小串 研晋
対象児童	満3歳以上の小学校就学前の児童及び保育を必要とする満3歳未満の児童
利用定員	<p>&lt;1号認定&gt;・・・15名</p> <p>満3歳以上の小学校就学前の児童のうち、2号認定以外の児童</p> <p>&lt;2号認定&gt;・・・39名</p> <p>満3歳以上の小学校就学前の児童のうち、保育を必要とする児童</p> <p>&lt;3号認定&gt;・・・21名</p> <p>満3歳未満で保育を必要とする児童</p>
開設年月日	平成29年 4月 1日 (2017年)

### 【3、沿革】



昭和 60 年 2 月 7 日 社会福祉法人 七宝福祉会設立

昭和 60 年 3 月 1 日 設置認可

七宝南部保育園

七宝保育園

神守南部保育園

平成 26 年 2 月 28 日 七宝南部保育園・七宝保育園廃止

平成 26 年 3 月 1 日 七宝こども園設置認可

平成 29 年 4 月 1 日 幼保連携型認定こども園 七宝こども園（あま市）設置認可

幼保連携型認定こども園 真こども園（津島市）設置認可

（旧園名 神守南部保育園）

令和 4 年 4 月 1 日 幼保連携型認定こども園 ななつの宝こども園（名古屋市川口区）設置認可



### 【4、職員体制】



園長	1 人
主幹保育教諭	1 人
保育教諭	配置基準上必要人数（児童の人数により変動）
調理員	配置基準上必要人数

## 【5、施設の概要】

敷地面積	2300.56㎡
建物	鉄骨造・木造 述べ面積 605.32㎡
施設の内容	保育室(0歳～5歳児室)・遊戯室(リズム室)・調理室
設備の内容	冷暖房
屋外遊技場	833.43㎡
駐車場	第1駐車場(南)29台 / 第2駐車場(西)8台

## <園舎見取り図>



## 【6、園目標】

“ありがとう ごめんなさいが素直に言える子”

## 【7、教育及び保育理念】

“ありがとう ごめんなさいが素直に言える子”を園目標に掲げ、社会福祉法人七宝福祉会の運営する認定こども園は、子どもの人権や主体性を尊重し、保護者や地域社会と力を合わせ家庭援助を行う。また、入園児童の心身ともに健やかな育成のため、最低基準を超えた設備及び運営向上に努める。理念に基づき職員は行動指針として『感謝』『思いやり』『協同』の気持ちをもち教育及び保育に努める。

## 【8、基本方針】

基本方針は、「認定こども園教育・保育要領」に依拠して行う。教育及び保育にあたっては、子どもの人権や主体性を尊重し、児童の最善の幸福のために、保護者や地域社会と力を合わせ、児童の福祉を積極的に増進し、あわせて地域における家族援助を行う。基本的姿勢については、子どもや家庭に対してわけへだてなく、人権を尊重し、プライバシーを保護することを第一義とする。

児童の福祉を積極的に進めるために、職員は、豊かな愛情をもって接し、児童の処遇向上のため、知識の習得と技術の向上に努める。また、家庭援助のために、常に社会性と良識に磨きをかけ、相互に啓発するものである。また、常に児童の最善の幸福を願うために、保護者から意見や要望があれば傾聴し、不明なところがあれば話し合いをして、より良い関係性を保つ努力をすることを基本とする。

- 1、子どもの健康と安全を基本にして保護者の協力の下に家庭養育のサポートをする。
- 2、子どもが健康安全で情緒の安定した生活ができる環境を用意し、自己を十分に発揮しながら活動できるようにすることにより、健全な心身の発達を図る。
- 3、乳幼児などの保育に関する要望や意見、相談に際しては、わかりやすい用語で説明をして、公的施設としての社会的責任を果たす。



## 【9、教育及び保育方針】

### 『豊かな人間性をもった子どもをはぐくむ』

私たちは、子どもたちの10年後、20年後はどんな大人になっているのだろうと想像しながら日々保育をしています。

大人との関わりと同年齢、異年齢の子どもたち同士での関わりの中で“心情・意欲・態度”が育っていきます。私たち保育教諭は、子どもたちの興味関心が広がり、子どもたちが主体的に「遊び込む」中で生きる力の基盤となる意志力や社会性（非認知能力）が育つよう援助していくことを大切にしています。



## 【10、教育及び保育目標】

### 1、心身共にたくましくよく遊べる子ども 《健康》

（運動遊びを通し、身体を動かして遊ぶ楽しさを味わいながら心身共に健やかにのびのびと育てる。）

### 2、進んで自然にかかわる子ども 《環境》

（周囲の様々な環境に好奇心や探究心をもって関わり、生活に取り入れていこうとする力を養い育てる。）

### 3、豊かな感情をもち、自分の思いが表現できる子ども 《表現》

（見たり聞いたりしたことを作品づくりや音楽リズムを通して豊かに表現し、子どものもつ創造力を大切に夢のある子に育てる。）

### 4、自分で考えて行動し進んで友だちと遊ぶ子ども 《人間関係》

（友だちと遊んでいく中で人に対する思いやり、信頼関係、またいたわりの心をもち、明るい子に育てる。）

### 5、話したり聞いたりできる子ども 《言葉》

（安定した気持ちで過ごせるよう環境づくりをし、感受性豊かな子に育てると共に何事にも意欲的に取り組み、友だちとの関わりを持つ楽しさを育てる。）

# 【11、認定の概要】



## < 1号認定 >

対象年齢	満3歳～5歳児（小学校就学前まで）
利用定員	1号認定 15名

教育・保育を提供する日	開園日：月曜日～金曜日 <b>（土曜日は休み ※行事は除く）</b> 休園日：日曜日・国民の休日及び年末年始（12月29日～1月3日） <b>教育標準時間認定（1号認定）の児童は夏・冬・春休みの希望保育期間 は休園です。</b>	
	<div style="border: 2px solid orange; border-radius: 20px; padding: 10px;"> <p>★夏・冬・春の希望保育期間（休園日）は下記の通りです。（令和4年度予定）</p> <p>①夏休み 令和6年 8月 3日 ～ 令和6年8月17日（予定）                      （尚、8月5日～8月8日の期間は<u>ご両親ともに就労の方は希望保育の申込みができます。</u>）</p> <p>②冬休み 令和6年12月23日 ～ 令和7年1月 6日（予定）</p> <p>③春休み 令和7年 3月24日 ～ 入園式前日まで（予定）</p> <p>※毎年カレンダーにより休みは変動します。</p> </div>	
教育・保育を提供する時間	教育標準時間認定	<p><b>◆午前8時～午後4時（月～金）（8時間）</b></p> <p>※教育標準時間認定（1号認定）の方は下記の①～③の時間をご利用された場合は<b>利用料が必要です。利用料はP.8をご参照下さい。</b></p> <p>①午前7時～午前8時 &lt;早朝保育&gt;                  ②午後4時～午後6時 &lt;長時間保育&gt;                  ③午後6時～午後7時 &lt;延長保育&gt;</p>
利用者負担額（保育料・授業料）	津島市の利用者負担額による。（なお、津島市以外の方は各市町村による）	
入園事務手数料	0円	
昼食費（1号認定） （おやつを含む）	（年少～年長）主食1,000円 + 副食5,500円 = 合計6,500円（午後のおやつを含む）	
	（満3歳児）主食1,000円 + 副食6,500円 = 合計7,500円（午前・午後のおやつを含む）	
※1 教育教材充実費	満3歳2歳児クラス・・・1,500円/月	年少～年長・・・3,000円/月

※1 教育教材充実費についてはP.8をご参照下さい。

## <2号・3号認定>



対象年齢	0歳児（生後43日）～5歳児（小学校就学前まで）
利用定員	2号認定・3号認定 60名

教育・保育を提供する日	<p>開園日：月曜日～土曜日</p> <p>休園日：日曜日・国民の休日及び年末年始（12月29日～1月3日）</p> <p>2号認定・3号認定の方は、日曜日・国民の休日及び年末年始（12月29日～1月3日）は休園ですが、その他の休園は基本的にはございません。</p> <p>夏・冬・春の期間に希望保育があります。希望保育は申込み制で保護者が就労の方のみご利用頂けます。申込みの際は、希望保育申請書の提出が必要です。</p>	
教育・保育を提供する時間	保育短時間認定	<p>◆午前8時～午後4時（8時間）</p> <p>※保育短時間認定の方は下記の①～③の時間を利用された場合は利用料が必要です。利用料はP、8をご参照下さい。</p> <p>①午前7時～午前8時 &lt;早朝保育&gt;</p> <p>②午後4時～午後6時 &lt;長時間保育&gt;</p> <p>③午後6時～午後7時 &lt;延長保育&gt;</p>
	保育標準時間認定	<p>◆午前7時～午後6時（11時間）</p> <p>③午後6時～午後7時 &lt;延長保育&gt;</p> <p>※延長保育をご利用の方は利用料と就労証明書等の提出が必要となります。利用料はP、8をご参照下さい。</p>
	土曜日開園時間	<p>（第1,3,4,5土曜日）午前7時～午後6時まで</p> <p>（第2土曜日のみ）午前7時～午後1時まで（給食あり）</p> <p>※土曜日保育は申込み制で、保護者が就労の方のみご利用頂けます。申込みの際は、土曜日保育申請書の提出が必要となります。土曜日保育は別途利用料（昼食・おやつを含む）が必要です。（年少～年長）</p>
利用者負担額(保育料・授業料)	津島市の利用者負担額による。（なお、津島市以外の方は各市町村による）	
入園事務手数料	0円	
昼食費（おやつを含む） （月曜日～金曜日）	（年少～年長）主食 1,000円＋副食 5,500円＝合計 6,500円（午後のおやつを含む）	
土曜日昼食費（おやつを含む）	（年少～年長） 1日400円 （主食100円＋副食300円）	
※1 教育教材充実費	0・1・2歳・・・1,500円/月	年少～年長・・・3,000円/月

※1 教育教材充実費についてはP.8をご参照下さい。

## ※1 教育教材充実費とは

教育教材充実費は、お子様が保育の中で使用する全般的な教材やオムツ処理、課内活動等が含まれます。課内活動は、専門講師にお越し頂き、**学研年間 20 回**（月 2 回程度）、**学研かがくタイム**（年 3 回）、**体育教室年間 30 回**（月 3～4 回）、**英会話年間 20 回**（月 2 回程度）、**リトミック年間 20 回**（月 2 回程度）指導して頂いております。（P13 もご参照下さい）

専門的な視点と子どもたちが意欲的に取り組めるカリキュラムの中で遊びと学びのより良いバランスの中で保育をさせて頂くためにご負担いただく費用となっております。

## 【12、その他月の諸費】



絵本代（1 歳児～5 歳児まで年齢別に金額の違いあり）・・・500 円程度/月

## 【13、教材・制服等について】



教材・制服一式 (新入・進級時に購入)	教材一式・・・0 歳児～5 歳児（年齢により用品代は変わります）
	<b>制服・通園帽子・カバン・・・3 歳児以上</b> <b>体操服・・・2 歳児以上</b> 教材・制服等全てご購入の場合は、25,000 円前後となります。 教材・制服等の各金額については園までお問い合わせ下さい。

## 【14、利用料】



認定 時間帯	教育標準時間認定 (1号)		保育短時間認定 (2号・3号)		保育標準時間認定 (2号・3号)
	都度料金	上限金額	都度料金	上限金額	
①午前7時～午前8時 (早朝保育)	200円/回	上限なし	200円/回	2,000円/月	
②午後4時～午後6時 (長時間保育)	500円/回		500円/回	4,000円/月	
③午後6時～午後7時 (延長保育)	500円/回 (おやつ代)	2,000円/月 (おやつ代)	2,000円/月 (おやつ代)	2,000円/月 (おやつ代)	

※**閉園時間を過ぎた場合**は、児童一人につき 3,000 円の徴収となります。予めご了承下さい。

★ICタグの通し忘れの際は、1 回につき事務手数料として 500 円の請求をさせていただきます。

## 【15、特別事業】



- 延長保育 ●障がい児保育
- 子育て支援事業として月に1回程度「なかよしひろば」を開催

## 【16、子育て支援活動について】

子育て支援活動として、月に1回程度未入园児向けの「なかよし広場」を行っております。  
また、お子様のことでご心配等ありましたら電話相談も受け付けております。

## 【17、ご意見・ご要望制度について】

- \*ご意見・ご要望連絡先・・・真こども園
- \*ご意見・ご要望責任者・・・園長
- \*ご意見・ご要望受付担当者・・・主幹保育教諭
- \*ご意見・ご要望第三者委員（主任児童委員）(2名)



都築 晶恵 (0567) 32-0639 長尾 賀洋子 (0567) 32-0622

## 【18、虐待防止のための措置について】

児童虐待の防止に関する法令に基づき、本園における児童の虐待が疑われる状況や怪我等を発見した場合は、安全管理上の問題から津島市又は各市町村の児童相談所等連絡機関に通報致します。

## 【19、不審者侵入等の事故発生時対応について】

- ① 地震や火災が発生し教育及び保育の継続が困難な場合は、連絡アプリ、緊急連絡先への電話連絡等にてお迎えをお願い致します。園内が危険な場合は高台寺小学校で待機します。
- ② 不審者侵入又は、その恐れがある場合は警察、津島市役所と協議の上、掲示や連絡アプリ等で事後の対策を周知致します。

## 【20、連絡アプリについて】

保護者の皆様に“うえびさくらの連絡アプリ”「さくら days」への登録をお願い致します。緊急時や園での連絡等をこのアプリにてお知らせ致しますので必ず登録をお願い致します。

# 【21、台風・地震等における児童の登降園について】

※1「この地方」に※2「特別警報」「暴風（暴風雪）警報」が発令された場合

※1以下「この地方」とは、**愛知県全域または愛知県西部全域・尾張西部・津島市**をさします。

※2「特別警報」は、大雨（洪水、大雪、地震、津波、高潮）警報の基準をはるかに超える現象に対して発表されます。

## 1、「暴風警報」が「この地方」に発令された場合

### (1) 登園前の場合

- ア、 午前6時30分までに警報が解除された場合・・・平常保育（給食・おやつあり）
- イ、 午前6時30分から午前10時までに警報が解除された場合・・・解除1時間後に自由登園※1（弁当・水筒・おやつ持参）
- ウ、 午前10時以降引き続き警報が出ている場合・・・休園

※1自由登園とは、保護者の方がご家庭でお子様を見ることができると判断できる場合は**家庭保育**でお願い致します。

### (2) 登園後の場合

台風の中心位置、進行速度及び方向、発令時における気象状況等より判断して、早めにお迎えをお願いする事もありますので、必ず連絡が取れるようにしておいて下さい。

## 2、「東海地震注意情報」または「予知情報(警戒宣言)」が「この地方」に発令された場合

### (1) 「注意情報」が出された場合

- ア 登園前の場合・・・注意情報が解除されるか、安全が確認されるまで休園とします。
- イ 登園後または登園中の場合・・・注意情報の発令と同時に保育を中止しお迎えをお願い致します。

### (2) 「予知情報(警戒宣言)」が出された場合または「大規模地震が発生」した場合

- ア 登園前の場合・・・予知情報が解除されるか、安全が確認されるまで休園とします。
- イ 登園後の場合・・・児童の安全を確保し、園内の安全な場所に保護した後、保護者またはあらかじめ届け出ていただいた方に引き渡します。  
できるだけ速やかに児童を引き取りに来て下さい。

## 3、その他の警報(大雨、大雪等)・雷注意報が「この地方」に発令された場合

### (1) 登園前の場合

基本的に休園とはなりません、登園が危険と保護者が判断された場合は、登園を見合わせ安全か確認されてから登園して下さい。

### (2) 登園後の場合

気象情報や戸外、道路等の状況から判断し早めのお迎えをお願いすることがあります。

**上記以外でも園長が危険と判断した時は、自宅待機、早期降園及び休園をお願いする場合がありますので、保護者の皆様のご理解とご協力をお願い致します。**

## ◆緊急時・災害時の際の児童引き渡しについて◆

- ①児童の引き渡しに際しては、「緊急時引渡し書類〈重要〉」にご記入頂きました、①保護者②保護者以外の欄に記入して頂いた方のみ児童を引き渡し致します。但し、保護者の方より直接引き取り人の変更連絡を頂いた場合は例外とさせていただきます。
- ②児童を引き渡す際には、必ず身分証明書（免許証・保険証・その他身分が証明されるもの）の提示をお願いさせていただきます。ご提示頂けない場合は、引き渡しできない場合もございます。
- ③アレルギーを持つ児童は、緊急時に職員以外が対応することも想定されるため原因因子や症状など詳しく記入をお願い致します。

## 【22、個人情報保護の方針（プライバシーポリシー）】

本園では、個人情報保護法の重要性を深く認識し、個人情報の適切な扱いに関し、当方針を制定し全職員に周知徹底するとともに確実に実行致します。

### （1）個人情報（インターネットを含む）の適切な取得、利用、提供を行います。

個人情報は、適法かつ公正な手段によって取得します。その際には、利用目的や利用範囲を明確にして、これを本人に通知または公表します。習得した個人情報の目的外利用は一切行いません。法令に定める場合を除き、本人の同意なく個人情報の第三者への開示・提供は行いません。業務の一部を企業へ委託する場合は、守秘義務契約等によって業務委託先に個人情報保護を義務付けるとともに、その扱いを管理・監督します。

### （2）個人情報の管理に万全を尽くします。

本園は、個人情報の正確性を保ち、これを完全に管理します。

個人情報の紛失、破壊、改ざん及び漏えい等を防止するため、不生アクセス対策、ウイルス対策等適正な情報セキュリティ対策を講じます。

### （3）個人情報の開示等について適切に対応します。

本園は、本人が自己の情報について、開示・訂正・利用停止・削除等を求める権利を有していることを確認し、これらの請求がある場合には速やかに対応します。

### （4）法令を遵守するとともに、規定等を定め徹底します。

個人情報の取り扱いに関して、法令を遵守するとともに、個人情報の適切な取得・管理・利用等を行うための規定等を策定、実施し、また継続的な見直し、及び改善を行います。個人情報管理責任者を定め、個人情報の適切な管理を実施します。全ての職員に対し、個人情報の保護及び適正な管理方法等について教育・啓発を行い、日常業務における個人情報の適切な取り扱いを徹底します。

### （5）上記その他の個人情報に関する問い合わせ窓口を設置します。

#### 【問い合わせ窓口】

真こども園

TEL (0567) 31-0628 FAX (0567) 55-8070

責任者 理事長・園長 小串研晋

担当者 主幹保育教諭

#### ◆SNS等についてのお願い◆

ホームページ等で掲載した写真をネット上で拡散したり、閲覧以外の目的での使用はされませんようお願い致します。

また、園の行事等で家庭用カメラ、携帯カメラ等の機材で保護者の皆様が撮影された写真・動画に関しましても、SNS等インターネットやその他の掲載の中で我が子以外のお子様の名前・顔・制服や名札など個人を特定できる形での写り込みはトラブルの要因にもなりますので十分にご注意ご配慮頂きますようお願い致します。

## 【23、利用に際して】



- (1) 送迎や園行事等の際は、保護者証が見えるように首から下げてお越し下さい。
- (2) 欠席される場合は、午前 9 時までに連絡アプリ「さくら days」または電話にて連絡下さい。(連絡がなく登園されていない場合は、園より連絡させて頂く場合がございます。)
- (3) 教育及び保育時間中(午前9時～午後3時)は担任への電話はご遠慮下さい。担任と直接お話しがある場合は平日午後4時から午後5時までにお願い致します。各お問い合わせに関しましては、平日午後5時までにお願い致します。資質向上及び通話内容の確認を目的として通話録音をさせて頂いております。予めご了承下さい。
- (4) 海外渡航された場合は、帰国後お子様の体調及び感染症を防ぐ観点から 10 日間程度登園を控えて頂きます。(要相談)
- (5) **住所や職場の変更・緊急連絡先の変更がある場合は必ず保育教諭までご連絡をお願い致します。**また、勤務時間の変更によって認定の変更を必要とする場合がありますので、園と市役所に必ず連絡して下さい。
- (6) 転勤、転居等で退園する場合は直ちに園及び市役所に連絡して下さい。「退園届」の提出が必要です。氏名、住所が変更した場合は「変更届」の提出が必要です。
- (7) 就労予定で入園された方は、3ヶ月以内に「就労証明書」と「子どものための教育・保育給付支給認定変更申請書兼変更届」の提出が必要です。
- (8) 入園中、下のお子様を出産後に育児休業を取得される場合、2号認定・3号認定の方は「保育所入所継続希望書」の提出が必要です。児童が3歳以上児で、出産後退職などで就労の継続をされない場合は、2号認定から1号認定へ変更等が必要となります。3歳未満児は別の入園理由がない限り3号認定での継続入園はできません。いずれの場合も早めに園までご連絡下さい。
- (9) 利用者負担額のお支払方法については、原則としてゆうちょ銀行からの口座振替(引き落とし手数料として1人1回につき10円のご負担が必要です。)です。また、引き落としができなかった時、または現金でお支払いになる場合はトラブル防止のため必ず保護者の方が職員室にご持参下さい。
- (10) 園用のオムツは1枚50円(P28参照)、園用マスクは1枚30円となります。

## 【24、利用契約の終了に関する事項】

当園は、以下の場合には教育・保育の提供を終了致します。

- (1) 児童が小学校に就学したとき。
- (2) 児童の保護者が子ども・子育て支援法に定める支給要件に該当しなくなったとき。
- (3) 児童の保護者が当園の方針と合わず合意に至らなかったとき。
- (4) **利用者負担額等を1ヶ月以上滞納されたとき。**
- (5) その他、利用の継続について重大な支障又は困難が生じたとき。

## 【25、当園におけるその他の留意事項】

- (1) 園内は全て禁煙です。
- (2) 利用者の思想、信仰は自由ですが、他の利用者に対する宗教活動、政治活動及び営利活動はご遠慮下さい。
- (3) **ICタグの通し忘れの際は、1回につき事務手数料として500円の請求をさせて頂きます。**



## 【26、真こども園って】

- ◎ **教育及び保育内容** 身体的、精神的段階をふまえて教育及び保育課程を立て、年齢別の年間、月間、週間カリキュラムに沿って行っていきます。又、一日の流れは、デイリープログラムを立て、自由の中にも規律（約束）ある生活をしていきます。園目標である「ありがとう ごめんなさいが素直に言える子」を念頭に、子どもたち一人一人が生き生きとそれぞれが輝くよう取り組んでいきます。
- ◎ **お昼ごはん** 児童の心身の成長発育と健康のため必要な食物を摂り、楽しい雰囲気の中で食事やおやつを食べ、望ましい生活習慣が身につくようにします。食物アレルギー等で除去食等の対応が必要な場合は、保護者の方と話し合いをしながら進めていきます。
- ◎ **障がい児（統合）保育** （要相談）世の中にはいろいろな人がいることを知り、その中で自分らしさを発揮して生きていくためにはいろいろな人とのコミュニケーションのとり方を身につけなければなりません。それがハンディを持った友だちとの統合保育です。そして、異年齢同士の交流も大切に共に助け合い生きていくことを伝えていきます。
- ◎ **異年齢児保育** 異年齢の子どもたちが関わり合うことで、日々の遊びや活動の展開もさまざまなものとなり、人と関わる力を育てていきます。
- ◎ **延長保育** 保護者の就労にあわせて利用できます。利用の際は延長保育利用申請書の提出が必要となります。

### ★課内活動★ （詳細は年間予定表をご覧ください）

さくら組(年長児)	体育教室	英会話	まなびタイム	
ひまわり組(年中児)	体育教室	英会話	まなびタイム	
たんぽぽ組(年少児)		英会話		リトミック
ぱんだ組(2歳児)				リトミック

◆年長児は、年3回学研「かがくタイム」があります

★当園における課内活動の専門講師等は下記の通りです。


	内容	対象年齢	会社名
1	体育教室	4～5歳児	アスカスポーツクラブ
2	英会話	3～5歳児	岡 加奈代講師
3	リトミック	2～3歳児	谷崎 みさ子講師
4	まなびタイム	4～5歳児	学研

★当園で行われている課外活動は下記の通りです。（希望者）

	内容	対象年齢	会社名
1	体育教室	4歳児～小学3年生	アスカスポーツクラブ
2	ピアノ教室	（要相談）	久野 珠弥講師

# 【27、年間行事計画】



月	社会行事	園行事	保健・安全行事	その他
4月	・春の交通安全週間 ・昭和の日	・入園式（新入園児と保護者） ・進級式（全園児・保護者参加なし） ・幼児クラスお楽しみ会	・健康診断	
5月	・憲法記念日・みどりの日 ・こどもの日・母の日	・前期保育公開日①②（希望日選択制）	・尿検査	・保育総会（津島市・職員）
6月	・歯の衛生週間 ・時の記念日・父の日	・遠足（年長） ・前期保育公開日③④（希望日選択制） ・時の記念日	・歯科健診	
7月	・七夕・海の日	・水遊び開始 ・保育公開日⑤⑥（希望日選択制） ・個人懇談		・AED研修会（職員）
8月	・山の日	・希望保育		
9月	・防災の日・敬老の日 ・秋分の日 ・秋の交通安全週間	・防災訓練 ・ふれあいフェスティバル		・1号入園申請書配布・受付開始 ・2・3号入園申請書配布
10月	・十五夜・スポーツの日 ・ハロウィン	・お楽しみハロウィン	・健康診断	・2号・3号入園受付 ・入園面接（9月又は10月）
11月	・文化の日・七五三 ・勤労感謝の日	・小学校交流会（年長）（11月または12月） ・七五三参り（幼児）		・中学生職場体験学習
12月	・クリスマス ・大みそか	・報恩講 ・生活発表会 ・クリスマス会 ・希望保育		
1月	・元旦 ・成人の日	・希望保育 ・後期保育公開日（希望日選択制）		
2月	・節分 ・建国記念の日 ・天皇誕生日	・まめまき・お店屋さんごっこ ・後期保育公開日（希望日選択制） ・ドッチボール大会		・新年度教材用品販売（在園）
3月	・ひなまつり ・春分の日	・お別れ会 ・卒園式 ・希望保育		・入園説明会、新年度教材用品販売（新入）

※日程は変更になる場合がございます。最新情報は月の園だよりをご確認下さい。

★毎月行事・・・誕生会・避難訓練・身体測定・交通安全指導・防犯訓練・安全保育指導

★課内活動・・・学研「まなびタイム」（年中・年長）・体育教室（年中・年長）・英会話（年少・年中・年長）  
リトミック（2歳児・年少）・年3回学研「かがくタイム」（年長）

★保健・安全行事・・・食まるファイブ(食育)・花火指導・歯磨き指導・消火訓練・早寝・早起き・朝ごはんプロジェクト

# 【28、平日デイリープログラム】



※幼児クラスは、基本「異年齢児クラス」で活動します。課内活動時は、年齢別の活動になります。

①号認定		②号認定		③号認定	
3・4・5歳児		3・4・5歳児		0・1・2歳児	
8:00	登園・健康観察 こども時間(室内) 支度	7:00	早朝保育児登園	7:00	早朝保育児登園
		8:00	登園・健康観察 こども時間(室内) 支度	8:00	登園・健康観察(検温) こども時間(室内) 排泄
<div style="border: 1px dashed black; padding: 5px;"> <p>＜①号認定・②号認定共通教育活動＞</p> </div>					
9:30	体操・運動遊び  活動(制作等)			9:15	おやつ準備・おやつ
10:00	こども時間 ☆曜日により課内活動☆ まなびタイム(年中・年長) 英会話(年少・年中・年長) 体育教室(年中・年長) リトミック(年少)室内・戸外遊び造形(かきまによる)			9:45	こども時間  リトミック(課内活動) 室内遊び 戸外遊び等
10:30	戸外遊び			11:20	お昼ごはん
11:30	お昼ごはん				排泄・健康観察(検温) 昼寝 健康観察(体位・呼吸確認)
12:30	休息				起床・排泄 健康観察(検温)
13:00	こども時間			14:00	おやつ
14:00	おやつ				
15:00	降園準備・健康観察 1号認定順次降園	15:00	降園準備・健康観察 こども時間 短時間保育児順次降園	15:00	降園準備・健康観察 こども時間 短時間保育児順次降園
16:00	降園	16:00	長時間保育 こども時間	16:00	長時間保育 こども時間
		18:00	延長保育・おやつ	18:00	延長保育・おやつ
		19:00	閉園	19:00	閉園

# 【土曜日デイリープログラム】



※土曜日保育は、異年齢児保育のとなります

①号認定		②号認定		③号認定	
3・4・5歳児		3・4・5歳児		0・1・2歳児	
		7:00	早朝保育児登園 支度	7:00	早朝保育児登園
		8:00	登園・健康観察 こども時間(室内)	8:00	登園・健康観察(検温) こども時間(室内) 排泄 検温
		9:30	異年齢活動 こども時間(室内・戸外)	9:30	異年齢活動 こども時間(室内・戸外)
		11:00	お昼ごはん	11:00	お昼ごはん
		12:00	休息(読み聞かせ) 子ども時間	12:00	排泄・健康観察(検温) 昼寝 健康観察(体位・呼吸確認)
		15:00	おやつ	15:00	起床・排泄 健康観察(検温)
		15:30	降園準備・健康観察 こども時間  短時間保育児順次降園	15:30	降園準備・健康観察 こども時間  短時間保育児順次降園
		16:00	長時間保育 こども時間	16:00	長時間保育 こども時間
		18:00	閉園	18:00	閉園

1号認定の方は  
お休みです。



第2土曜日は  
13:00までの保育となります

## 【29、けがや事故について】

活動の中では万全を期してけがや事故のないよう努めていますが、それでもけがをしてしまうこともあります。情緒の不安定からだったり、経験の不足からだったり原因は様々ですが、友だちと関わりあう中で起こることもあります。それは悪いことではなく、より良い成長のために友だちとの関わりの中ではなくてはならないものです。保育教諭もお互いの気持ちを認めつつ援助していきたいと考えています。

但し、万一事故、けが等で病院にかかった場合、認定こども園が加入している保険の範囲内で対処させていただきます。

衛生面、けが防止のためにも爪は必ず短くして頂きますようお願いいたします。

	内科医	歯科医
医療機関の名称	後藤医院	井桁歯科
医院長名	後藤 堅	井桁 清和
所在地	あま市七宝町伊福河原140	津島市橋町2丁目71-1
電話番号	052-444-2133	0567-25-7880

学校薬剤師	大崎 宜子
-------	-------

保険	災害共済（独立行政法人日本スポーツ振興センター）
	ほいくのほけん（全私保連保険）

## 【30、病後の登園時注意事項】

前日に下記の1～4の状況や、ご家庭でけがをしたなど健康上に変わったことがあれば、登園時に必ずお知らせ下さい。

1. 発熱
2. 嘔吐、下痢 ※1
3. 機嫌が悪い、元気がなく顔色が悪い
4. 通院した場合は、病名と症状



※1 嘔吐や下痢症状の場合は、症状が治まり通常の食事ができるまではご家庭で様子を見ていただきますようお願い致します、

**37. 5℃以上の発熱や嘔吐された場合は、保護者の方にご連絡させていただきます。全身症状を見て、熱が高くなくてもご連絡する場合がありますのでご了承下さい。**

**緊急連絡先が変更になった場合は必ず保育教諭にご連絡下さい。**

病気やけがの後に登園されるときは、医師に「認定こども園に通っている」旨を話し、登園してもよいかを確認して下さい。持病のある児童は必ず入園の際にお知らせ下さい。（アレルギー、熱性けいれん、てんかん、心臓病、呼吸器系疾患など）。

**\*生育記録は母子手帳をご確認頂き、予防接種記入欄等も細かくご記入下さい。**

生育記録は卒園まで使用します。年度末に一度お返ししますので予防接種等受けられましたらご記入をお願い致します。

## <緊急連絡先についてのお願い>

お子様の発熱等、緊急を要する際にご記入いただいた緊急連絡先へ連絡をしても連絡がつかないことがあります。お子様が園に登園している間は、必ず連絡が取れるようお願い致します。また、お迎えをお願いさせていただいてからなるべく1時間以内にお越しいただきますようご理解とご協力をお願い致します

## 【31、くすりについて】

### ★園で薬を飲ませることはできません★

※医療機関で認定こども園に通っていることを伝えて頂き、1日2回（朝・晩）の処方にして頂くようお願いして下さい。

※アレルギーや熱性けいれんをお持ちのお子様は保育教諭までご相談下さい。

※気管支拡張テープ（ホクナリンテープ等）の貼り替え等は原則できません。

## 【やむを得ず持参される場合】

1. やむを得ず薬を持参する場合は、保育教諭に声をかけていただきその場で与薬連絡票のご記入をお願いいたします。薬のみ持参している場合は飲ませる事ができません。
2. 薬は医療機関の処方のみ対応致します。処方日がわからないものや保護者の判断で持参した薬は対応できません。

## 【32、乳幼児突然死症候群（SIDS）から赤ちゃんを守るために】

### 認定こども園ではこのように気をつけています

赤ちゃんを1人にしません。保育教諭が見守り、赤ちゃんの様子を定期的に観察します。午睡時、0歳児クラスは5分間隔、1、2歳児クラスは10分間隔で呼吸、体位、吐物などの状況を確認します。日頃より、お子様の発達や様子を把握していきます。敷き布団は、固くて通気性のよいものをお願い致します。

## 【33、治るまで登園できない感染症・疾病等について】

★登園許可書が必要な病気 登園停止はあくまでも目安なので、かかりつけ医の指示に従い登園して下さい。

病名	潜伏期間	初期症状	登園停止期間
麻疹（はしか）	8～12日	発熱、発疹、コプリック斑（口腔粘膜に粟粒状の白点）	解熱後3日を経過するまで
風疹（三日ばしか）	16～18日	軽い風邪気味の症状 発熱とともに発疹がでる	全ての発疹が消失するまで
百日咳	7～10日	熱がなく、咳が夜間増える	特有の咳が消失または、5日間の適正な抗菌性物質製剤による治療が終了するまで
水痘（水ぼうそう）	14～16日	発熱とともに発疹、水泡	全ての発疹がかさぶたになるまで
流行性耳下腺炎（おたふくかぜ）	16～18日	発熱、耳の下が腫れる	耳下腺、顎下腺、舌下腺の腫れが出た後5日を経過し、かつ全身状態が良好になるまで
咽頭結膜炎（プール熱）	2～14日	突然39℃前後の発熱が1～3日続く	主な症状（発熱、喉の赤み、目の充血）が消失してから2日を経過するまで
結核	3か月～数10年	発熱や咳、痰がでるなど風邪の症状	医師に感染の恐れがないと認められるまで
髄膜炎菌性髄膜炎	4日以内	発熱、頭痛、嘔吐	医師に感染の恐れがないと認められるまで
インフルエンザ	1～4日	突然の高熱が3～4日続く。全身症状（全身倦怠感、関節痛、筋肉痛、頭痛）を伴う。呼吸器系（咽頭痛、鼻汁、咳嗽）	発症後5日を経過し、（発症した日は含まず翌日を第1日と数える）かつ解熱した後3日間（解熱を確認した日は含まず翌日を第1日と数える）
流行性角結膜炎（はやり目）	2～14日	目がゴロゴロして痛くてかゆい	充血がとれ目やにが出なくなるまで
急性出血性結膜炎	1～3日	結膜に出血するので痛々しく見える	充血がとれ目やにが出なくなるまで
腸管出血性大腸菌感染症（O-157, O-26等）	3～4日	初期は軽い腹痛、下痢 徐々に激しい腹痛、血便	症状により医師の指示による
溶連菌感染症	2～5日	高熱半日後、首、胸などに淡紅色の発疹	抗菌薬の内服後48時間を経過していること
手足口病	3～6日	発熱、手のひら、足裏に小さい水泡	解熱後1日経過し、普通の食事ができること。
ヘルパンギーナ	3～6日	高熱が3～5日続く	発熱や口腔内の水泡・潰瘍の影響がなく、普段の食事がとれること。但し、のどの痛み、下痢が見られる場合は登園を控える
伝染性紅斑（りんご病）	4～14日	風邪に似た症状の後、頬や関節周辺の皮膚に赤い発疹	症状により医師の指示による
マイコプラズマ感染症	2～3週	乾いた咳が続く、軽い発熱	感染力の強い急性期が終わり、発熱や激しい咳が治まっていること
流行性嘔吐下痢症（ノロ、ロタ）	12～48時間（ノロ） 1～3日（ロタ）	下痢、嘔吐、発熱などの症状	下痢、嘔吐等の症状が治まり、普通の食事ができること
RSウイルス感染症	4～6日 （乳児では3～4週間）	発熱、鼻汁、咳嗽、喘鳴、呼吸困難	呼吸器症状が消失し、全身状態が良いこと
突発性発疹	9～10日 （生後6カ月～24カ月の児がかかる事が多い）	38℃以上の高熱が3～4日続く。解熱と共に体幹部を中心に鮮紅色の発疹が出現する。	解熱し機嫌がよく、全身状態が良いこと
新型コロナウイルス感染症	1～10日	発熱・鼻水や咳、喉の痛み、筋肉痛や体のだるさ（倦怠感）、味覚障害等	発症した後5日を経過し、かつ、症状が軽快した後1日を経過するまで（医師の指示）

### ★登園許可書が不要な病気

伝染性膿疱疹（とびひ）	2～10日	皮膚が赤くなり、しだいに米粒大の水疱になりだんだんと大きくなる。	病状により医師の指示による（皮膚が乾燥しているか、湿潤部位がガーゼで覆える程度であること）
頭じらみ	10～14日	小児では多くが無症状であるが、吸血部分にかゆみを訴える事がある。	病状により医師の指示による（しらみ、卵が完全に死滅するまで）
伝染性軟属腫（水いぼ）	2～7週間	直径1～3ミリの半球状丘疹が四肢、体幹等に数個～十数個集まってみられる。	病状により医師の指示による（浸出液が出ている時はガーゼ等で覆う）

\* 上記は、学校保健安全法に定められた学校感染症により出席停止となります。病後の登園に際しては医師の指示に従い登園して下さい。（上記以外にも登園できない病気があります。必ず医師の診断を受け指示に従って下さい。）

\* 登園許可書が必要な病気の場合は、『登園許可書』（保護者記入）の提出が必要になります。

\* 集団生活では、感染症が発生するとすぐに蔓延しますので早めに受診して下さい。また、治癒しても体力の回復には時間がかかります。無理な登園は避け、休養を十分にとるようにして下さい。

## 【34、登園にあたって(お願い)】



### 1、毎日の持ち物 (全ての持ち物に名前を記入して下さい。)



名札・ICタグ

#### 《3・4・5 歳児の持ち物》

カバンの中に、

- お知らせケース (出席カードを入れる)
- 手ふきタオル (ひもつきのもの)
- かばんのポケットに通園バック



名札・ICタグ

#### 《0・1・2 歳児の持ち物》

通園バックの中に、

- エプロン1枚 (きんちゃく袋に入れて下さい)
- お知らせケース (出席カード・連絡ノートを入れる)
- オムツ3枚程度
- 手ふきタオル (ひもつきのもの)
- ビニール袋1枚 (スーパーの袋程度のもの (名前を記入して下さい))

\*帰宅したらすぐにカバンの中を調べ、配布物がないか確認して下さい。

\*荷物の間違えがないよう気をつけて参りますが、忘れ物や友だちのものが間違っ入っていた場合は、お手数をお掛け致しますが園までご連絡をお願い致します。

## 2、服装

冬・・・通園帽子・制服(幼児)

夏(6月~10月中旬頃)・・・体操服上下(2歳児以上)

※必ず制服や体操服を着用して登園して下さい。

### <お願い>

☆**幼児クラス**は、夏期以外(体操服着用以外)は制服の中は動きやすさを基本として、汚れてもよい服装・着脱しやすい服装でお願い致します。

**乳児クラス**(0歳児以外)は、できるだけ自分で着脱ができるように進めていきますので着脱のしやすい服装でお願いします。

☆髪は清潔に保ち、**髪の長い方はご家庭で結んで登園して下さい。**ヘアピンは控えて頂き、髪を結ぶゴム等は紛失したり切れてしまっても園では責任を負いかねますので予めご了承下さい。また、怪我につながりますので**爪の手入れ**もお願い致します。

## 【35、連絡ノートについて】



園では、0・1・2歳児は毎日記入します。3・4・5歳児は、連絡ノートは使用しません。園から保護者様にご連絡をさせて頂く際は、お迎えの際に口頭でご連絡をさせて頂くかメモ用紙に用件を記入しお知らせケースに入れさせて頂く等でご連絡をさせて頂きます。また保護者様より担任等へ連絡事項等ございましたら、ご自宅のメモ用紙等に要件をご記入頂きお知らせケースへ入れて下さい。



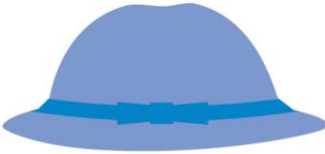
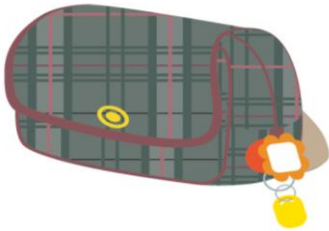

身体測定の記録は出席カードの「身体発育表」に記入しますのでご確認ください。出席カードは、月末に出欠席の集計とその月のコメントを記入させて頂くため預らせて頂きます。



## 【36、服装・持ち物について】



※制服や体操服等全ての用品には装飾をしないで下さい。

<p>制服（冬） （幼児のみ）</p>	 <p>★制服に装飾はしないで下さい★</p>	<ul style="list-style-type: none"> <li>・園規定の制服を毎日必ず着用下さい。</li> <li>・左胸に名札をつけて下さい。名札をつける部分に補強をお願いします。</li> <li>・ポケットに必ずハンカチ(名前記入してください)を入れてください。</li> </ul>			
<p>体操服（夏） （6月～10月中旬頃） （2歳児以上）</p>	 <p>★体操服に装飾はしないで下さい★</p> <p>※1 体操服の左袖とズボンのポケットに縦6cm、横8cmの白色ゼッケンをつけ、名前を記入して下さい。アイロンプリントタイプ・縫いつけ等どちらでも可。</p>	<ul style="list-style-type: none"> <li>・夏期は毎日必ず着用下さい。</li> <li>・冬期は体育教室（年長・年中）など課内活動がある日は体操服を着て登園して下さい。</li> <li>・上着はズボンに入れて下さい。</li> </ul> <div style="text-align: center;"> <p>※1</p> <table border="1" style="margin: auto;"> <tr> <td style="padding: 5px;">まこと (苗字)</td> <td rowspan="2" style="padding: 5px; vertical-align: middle;">6cm</td> </tr> <tr> <td style="padding: 5px;">たろう (名前)</td> </tr> </table> <p style="text-align: center;">8cm</p> <p>上記のようにひらがなで上に名字 下に名前を記入して下さい。</p> </div>	まこと (苗字)	6cm	たろう (名前)
まこと (苗字)	6cm				
たろう (名前)					
<p>通園帽子 （幼児のみ）</p>		<ul style="list-style-type: none"> <li>・通年使用します。</li> <li>・毎朝かぶって登園して下さい。</li> </ul>			
<p>カバン （幼児のみ）</p>		<ul style="list-style-type: none"> <li>・カバン用名札とICタグをカバンの正面から見て右側につけて下さい。</li> <li>・カバンは必ず背負って登園して下さい。</li> <li>・キーホルダーなどはトラブルの原因になるのでつけて下さい。</li> </ul>			
<p>通園バック</p>		<ul style="list-style-type: none"> <li>・幼児クラスは毎日カバンのポケットに入れて下さい。（大きいものを持ち帰るときに使用します）</li> <li>・乳児クラスは毎日の荷物を入れてお持ち下さい。通園バックに名札・ICタグをつけて下さい。</li> <li>・表に名前を記入して下さい。</li> </ul>			

手拭き		<ul style="list-style-type: none"> <li>• ハンドタオル程の大きさのものに、短い紐をつけて、掛ける事が出来る様にして下さい。</li> <li>• 清潔なものを毎日持たせて下さい。</li> <li>• <u>必ず名前を記入して下さい。</u></li> </ul>
カラー帽子		<ul style="list-style-type: none"> <li>• <u>カラー帽子は、毎週金曜日に持ち帰り、月曜日に持たせて下さい。</u>土曜日保育を利用する方は、戸外遊び等ありますので土曜日持たせて下さい。<u>名前は、左横にご記入下さい。</u></li> </ul>
バレーシューズ (幼児)		<ul style="list-style-type: none"> <li>• バレーシューズは、毎週金曜日に持ち帰り、月曜日に持たせて下さい。土曜日保育を利用する方は、土曜日も持たせて下さい。</li> <li>• <u>名前は、前とかかとの両方に書いて下さい。</u></li> </ul>
バレーシューズ袋 (幼児)		<ul style="list-style-type: none"> <li>• バレーシューズの持ち帰りに使います。バレーシューズの大きさに合わせて各自ご用意下さい。<u>名前を必ず書いて下さい。</u></li> </ul>
エプロン (乳児クラスのみ)		<ul style="list-style-type: none"> <li>• ハンドタオル程の大きさのタオルにゴムを通したエプロンをご用意頂きます様お願い致します。</li> <li>• <u>エプロンの前に名前を書いて下さい。</u></li> <li>• エプロンはきんちゃく袋に入れて毎日お持ち下さい。</li> </ul>
<p>※その他準備して頂くもの</p> <ul style="list-style-type: none"> <li>① 雑巾 2枚</li> <li>② ビニール袋 (スーパーの袋程度で持ち手あり) 10枚</li> <li>③ ビニール袋 (透明持ち手なし) 10枚</li> <li>④ ボックスティッシュ 1箱</li> </ul> <p>※全児童お持ち下さい。こちらはクラスで使用させて頂くので記名はせずに持たせて下さい。</p>		

- \* **全てのものに名前を記入し持たせて下さい。** (下着・靴下・運動靴等も含む)  
名前が消えやすいものもあるので、その都度記入をお願いします。
- \* **3・4・5歳児は、制服又は体操ズボンのポケットにハンカチを入れて持たせて下さい。**
- \* 毎日の持ちものはP. 20を参照して下さい。

## 【37、送迎について】



- ・ 朝は、登園時間を守って時間内（午前9時頃まで）に登園して下さい。

園をお休みする場合や遅刻する場合は、午前9時までに連絡アプリ「さくらDays」または電話にて連絡下さい。（ご連絡がなく登園されていない場合は、園より連絡させて頂く場合がございます。）

- ・ 雨天の場合は、安全の為レインコートを着用し登園して下さい。傘を使用される場合は、受け入れの際に保護者様へお返し致します。自動車の方は、「チャイルドシート」の着用が義務付けられていますので着用をお願い致します。

- ・ 送迎や園行事等の際は必ず「保護者証」が見えるように首から下げて下さい。

万が一、「保護者証」をお忘れの方は免許証等の身分証明書のご提示をお願いさせていただきます。（初回のみ。以降は取りにお戻り頂く場合がございます。）

- ・ お迎えがいつもより遅くなる場合や、お迎えにみえる方を変更される場合は園まで必ずご連絡頂き、お迎えにお越し頂く方の氏名と続柄をお知らせ下さい。その際に、保護者証の有無を確認させて頂き、お持ちでない場合は免許書等の身分証明書の提示をお願いさせていただきますことを予めご了承下さい。

また、ご兄弟やご親戚等がお迎えにお越し頂く場合は、**満18歳以上の年齢確認ができません。**

お仕事が終わられましたら速やかにお迎えにお越し頂きます様お願い致します。

平日でもお仕事がお休みの場合やお仕事が早く終わられた場合は、早めのお迎えをお願い致します。（午後3時からお迎え可能ですが、午後3時前にお迎えにお越しの場合はお電話を頂きますとお待たせすることなくお帰り頂けます。）

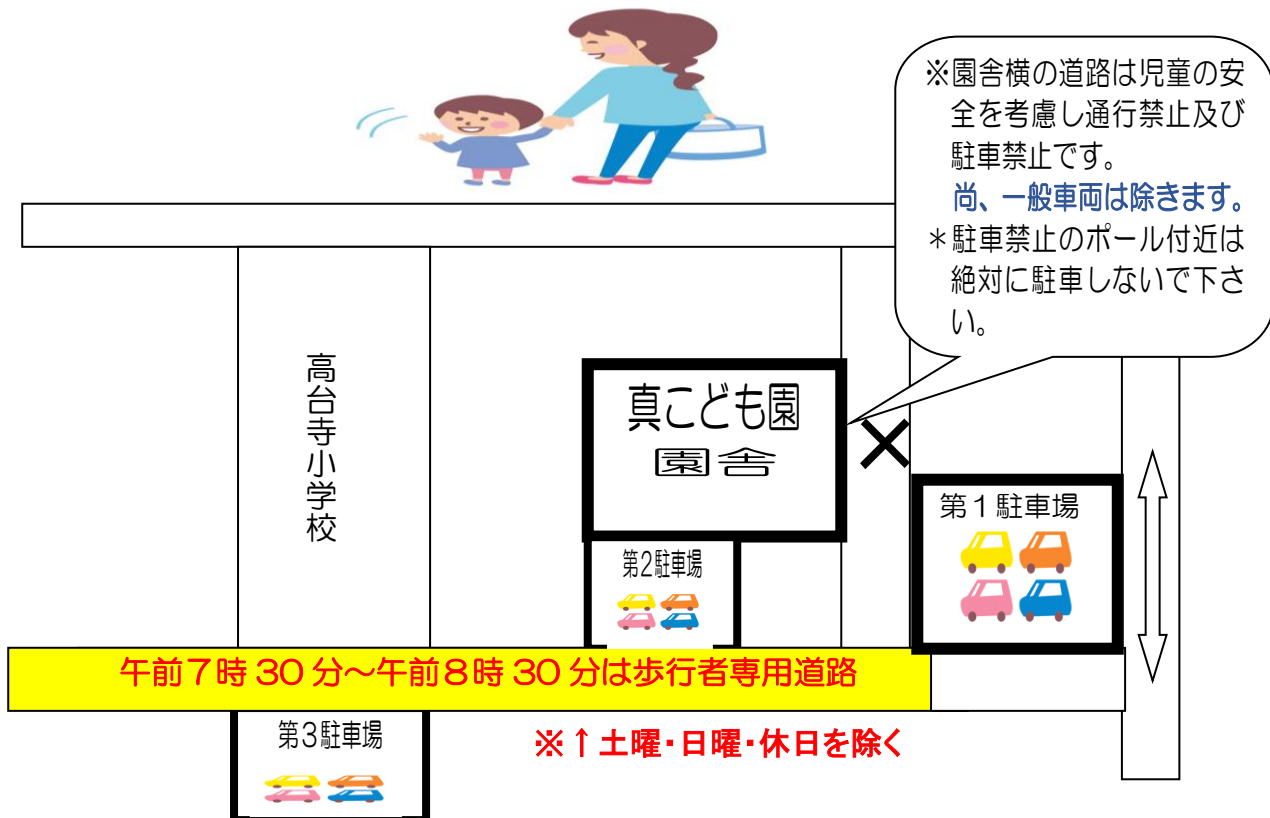
◎登園時、降園時は必ずICタグをカードリーダーに通して下さい。カードリーダーに通し忘れてしまいますと別途料金が発生してしまう場合がございます。

◎登園、降園時は必ずICタグをカードリーダーに通して下さい。

（ICタグの通し忘れの注意事項P8、P12参照）

## 【38、送迎時の駐車場及び駐車について】

- ① 真こども園駐車場は、第1駐車場（園舎南側）・第2駐車場（園舎西側）・第3駐車場（高台寺小学校西側）があります。  
第2駐車場、第3駐車場は、**午前7時30分から午前8時30分の間は歩行者専用道路になります（土・日・休日は除く）**ので、その時間帯はご利用いただけません。**園舎南の第1駐車場**をご利用下さい。
- ② **駐車場内では絶対に遊ばせないようお願い致します。**また、中心の赤いポールは触らないようお子様にお声掛けをお願い致します。
- ③ 児童が門を出る際は、必ず保護者の方と手をつなぎ、安全を確認の上お帰り下さい。駐車場内でも必ず手を離さず安全に乗降をして下さい。
- ④ 保護者の方へ児童を引渡した後や体育教室終了後は保護者の方が責任をもって児童を見て頂きます様お願い致します。
- ⑤ **児童の安全面を考慮し園舎前道路の通行・駐車はご遠慮（通行・駐車禁止）下さい。**ご協力の程宜しくお願い致します。尚、一般車両は除きます。（下記図参照）
- ⑥ 駐車場内での事故トラブルに関しましては、園は責任を負いかねますことを予めご了承下さい。皆様が気持ちよく安全にご利用頂きますようお願い致します。



**※降園後、園庭や駐車場で遊ばず速やかにお帰り頂きますようご協力をお願い致します。**

## 【39、園で起きたトラブル（怪我）等の対応について】

登園後は、保育教諭が安全管理・事故防止に努め、保護者の皆様に安心して預けて頂ける事を第一としています。

毎日の生活の中で様々な状況において友だちと関わる際に喧嘩等のトラブルが起こる事があります。子ども同士のトラブル（喧嘩等）は、年齢が上がるにつれ、いろいろな事情により多くあります。幼少期に子どもたちがトラブル（喧嘩等）を経験する事で相手への痛みや思いを受け止めながら一つ一つを学び成長していく中で、子ども同士がそのトラブルを解決（納得）していく事がこれから社会に出て行く子どもたちにとって、もっとも大切な成長過程の1つであり、そこに保育教諭が仲立ちとなりお互いの気持ちを十分に理解し双方が納得のいく解決方法を導いていくことが大切であると考えております。

トラブルでの怪我や事故等はあってはならない事ですが、万が一起きてしまった場合は園内で起きた事は園の責任ではありますが、怪我をされた児童が病院受診をした場合は、怪我をした児童の保護者の方並びに怪我をさせた児童の保護者の方にもお伝えさせていただきます。

その他、園内で起きた怪我（転んだ際のすり傷、切り傷・打ち身・噛みつき等病院受診しない場合等）はどのようにして起きてしまったのかの詳細を保護者の方にお話させていただきます。

上記以外でも、様々な状況に応じて保護者の皆様にお伝えさせて頂くこともあります。

### ◆おたがいさま◆

1～3歳にかけて子どもたちは何でも「自分で」とやりたがったり、人のものを欲しがったり、でもその気持ちを上手く伝えることが出来ずかみついたり、ひっかいたり相手をつつけてしまうこともあります。トラブルにはそれ以前のやり取りもあり、必ずしも傷つけたほうが一方的に悪いわけではありません。しかし、トラブルを通して子どもたちは相手に通じる表現力を身に付けたり、相手の痛みを感じ、人との付き合い方を学んでいきます。そして、「ごめんね」「いいよ」と素直な気持ちで言えるよう働きかけています。保護者の皆様もトラブルが起きたとき相手のお子様や家族の気持ちを思いやって「ごめんなさい」「いいえお互い様です」と言えるような保護者の方同士の関係を築いて頂けたらと願っています。

## 【40、年長児保護者の皆様へ】 ~児童要録について~

児童の発達の連続性の観点からこども園と小学校との連携を図るため「児童要録」（以下要録）を児童の就学する小学校へ送付します。

この要録は、児童が園で過ごしてきた過程を振り返り、教育、保育期間や健康状態並びに健康・人間関係・環境・言葉・表現の5領域に区分し発達状況を記載します。その際、何ができて何ができないという評価ではなく、進学しても今までのように児童の個性を伸ばし健やかに学び生活できるよう個々に記載し小学校へお伝えします。その旨、保護者の皆様にもご理解頂きますようお願い致します。

## 【41、土曜日保育について】



土曜日保育は、**保護者が土曜日にお仕事の方を対象**に行っております。

ご両親のうちどちらかがお休みの場合はご家庭でお子様を見て頂きます様お願い致します。土曜日にお休みをされても欠席扱いにはなりません。

- ① 土曜日保育は事前に「**土曜日保育希望申請書**」の提出が必要となります。
- ② 年少児から年長児は利用料**1日400円**（主食100円+副食300円=400円 昼食・おやつ含む）です。
- ③ **夏・冬の土曜日の※1希望保育は弁当持参の日があります。**  
その際は、年少児から年長児の利用料1日400円はかかりませんが、**弁当・おやつ**の持参となります。**おやつを忘れた際は、園よりご用意させていただきますが100円の徴収（乳児も含む）となりますので予めご了承下さい。**
- ④ 服装・持ち物は、  
毎日の持ち物・服装（P、20参照）+カラー帽子+バレシューズ(幼児)+水筒を必ずお持ち下さい。**乳児クラスは布団。**（金曜日に土曜日保育利用の旨をお伝え頂きましたら園にてお預かり致します。）
- ⑤ 土曜日保育を申込みされた方で仕事の休みが取れた等で**欠席される場合は、わかり次第ご連絡をお願い致します。**土曜日当日にお休みされる場合も必ずご連絡をお願い致します。ご連絡を頂かないとパンや食材等が余ってしまいます。食品ロスをなくすためにもご協力をお願い致します。

### ※1 弁当持参について

希望保育等で弁当持参の際は、**お子様の食べられる量**をご持参ください。園でも弁当の保管には気をつけてまいりますが、**傷みにくいものや保冷剤等を入れていただきますようご協力をお願い致します。**  
**ゼリーをお持ちの際は、カップから出してタッパー等に入れてお持ちください。**また、**プチトマトは誤飲や窒息の恐れがあるため持たせないでください。**



### ※ 仕事の休日は家族の日

近年就業形態も多様になり、平日休みの保護者の方も増えています。平日は園に通わせないといけないと思われがちですが、園では皆勤賞はございません。ご家族で過ごす時間を大切にして頂き有意義なお休みをお過ごし下さい。また、**平日保護者の方がお休みの場合は、早めのお迎え（午後4時頃まで）にお越し頂きますようご協力をお願い致します。**

# 0・1・2歳児 保育のしおり



## 【1、乳児保育とは】



子どもたちの体に秘められた豊かに伸びていく力(可能性)を引き出し、楽しく充実した日々を過ごすことを通して、望ましい未来を創り出す力の基礎を築きあげていくことを保育の目標として、生命の保持に直接つながる基本的な生活習慣を身に付けること、および子どもの可能性が発揮される遊びを保育内容としたいと思っています。

## 【2、乳児保育の目的】



- \* 2歳未満のクラスでは、特に衛生的で安全な環境の中で、保育教諭との触れ合いの中から、歩行の完成と様々な運動機能発達や自発的に周囲の事物を知ろうとする力の芽生えを養い、言葉の習得や友だちへの関心を育てることを主なねらいとします。
- \* 2歳児クラスでは、自由に活動できる環境を用意して、運動機能を伸ばし、自分ですらうとする気持ちを大切にしながら、模倣活動と言語活動を促し、周りの環境や友だちとのかかわりを広げていくと共に、表現活動の芽生えを養うことを主なねらいとします。

## 【3、0・1・2歳児こども園一日の流れ】

時間	生活
7:00	早朝保育児登園
8:00	登園・健康観察(検温) こども時間(室内)・排泄
9:15	おやつ
9:45	こども時間 活動 <div style="display: flex; align-items: center;"> <div style="font-size: 3em; margin-right: 10px;">{</div> <div>                     リトミック 室内 戸外遊び等                 </div> </div>
11:20	お昼ごはん 排泄・健康観察(検温) 午睡 健康観察(体位・呼吸確認) 起床・排泄 健康観察(検温)
14:00	おやつ
15:00	降園準備・健康観察 こども時間 短時間保育児順次降園
16:00	長時間保育・こども時間
18:00	延長保育・おやつ
19:00	閉園時間(土曜日は18:00まで) (第2土曜日は13:00まで)



### 昼食・間食について

- \* 献立表を毎月初めに配布します。
- \* 主食・・・米・パン・麺類等
- \* 副食・・・献立どおり
- \* 離乳食・アレルギーについては担任までご相談下さい。
- \* おやつ・・・午前・午後の2回。  
(9:30以降の登園はおやつは提供はありません)  
(午前は、牛乳・野菜ジュース・菓子・果物等)  
(午後は、牛乳・菓子・手作りおやつ等)





## 【4、登園】



- ◇午前9時までに登園して下さい。
- ◇お休みする日や、遅れて登園する場合は、午前9時までに連絡アプリ「さくらdays」または、電話にて連絡下さい。(ご連絡がなく登園されていない場合は、園より連絡させて頂く場合がございます。)
- ◇**毎朝、必ず体温を測り連絡ノートの体温記入欄に記入して下さい。**  
また、前日の睡眠時間や食欲、排便の状態等も記入して下さい。
- ◇朝食は、毎朝食べて登園して下さい。
- ◇登園する際、前夜又は朝の様子がいつもと違う場合は保育教諭にお知らせ下さい。

## 【5、お昼ごはん】

ゴムを通してつけて下さい。



- ◇エプロン前面に名前を書いてきんちゃく袋に入れて下さい。  
エプロンは、タオルにゴムを通したものをご用意下さい。
- ◇ミルクを飲まれるお子様は、毎朝消毒した哺乳瓶を持たせて下さい。  
哺乳瓶の全てのもの(瓶・ふた・乳首)に必ず名前を記入して下さい。
- ◇離乳食を必要とする場合は、食事調査票があります。詳細は保育教諭が説明させて頂きます。

## 【6、排泄】



- ◇オムツを使用する際は、**新年度(登園初日)にオムツ10枚**をお預かりさせて頂きます。  
**毎日のオムツは、3~5枚程度持たせて下さい。**(お子様の排泄状況によりオムツを多め又は少なめに持たせて頂く場合は、担任よりお願いさせて頂きます。)  
おしりふきは園で用意させていただきます。
- ◇**使用済みのオムツは園にて処分致します。**
- ◇オムツを丸めた時に名前が見えるように**お尻側にマジックで大きく名前を記入し持たせて下さい。**
- ◇**着替えをした時に持ち帰るビニール袋(スーパーの袋程度のもの)1枚に名前を記入し通園バックに入れて持たせて下さい。**
- ◇オムツを忘れた場合等、**園で使用するオムツが1枚もない場合は1枚50円の提供となります。**

## 【7、午睡】



- ◇布団上・下(時期によりタオルケット・毛布)を使用します。枕は要りません。  
**全てに名前の記入をして下さい。**
- ◇布団は、毎週金曜日に持ち帰ります。土曜日保育を利用する方は土曜日に持ち帰ります。月曜日に必ず持たせて下さい。

＜掛け布団＞  
\* 布団の真ん中に名前を書いて下さい。

なまえ

＜敷布団＞  
\* 布団の真ん中に名前を書いて下さい。

なまえ

布団袋にも**名前**を必ず記入してください。

なまえ

## 【8、着替え】

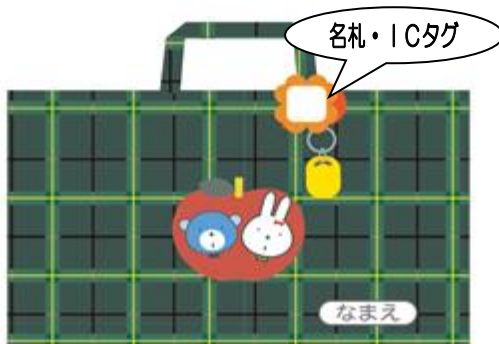


◇着替えは上下1組、肌着1枚、靴下1組を園にて預からせて頂きます。**着替えをした際は、翌日に着替えた分を園にお持ち下さい。**全ての着替えに必ず名前を記入して下さい。

※**着替えを入れて頂く袋（布製のもの）**にも名前の記入をして下さい。

## 【9、毎日の持ち物】

通園バック



下記の物を通園バックに入れて下さい。

①エプロンをきんちゃく袋に入れてお持ち下さい。

②お知らせケースに、

- ・出席カード
- ・連絡ノート（毎日ノートを確認して下さい。体温や食欲、排泄等なるべく細かく記入して下さい。）

③手ふきタオル（ひも付きのもの）

④オムツ（**3～5枚程度持たせて下さい**）

⑤ビニール袋1枚（スーパーの袋程度の物）（名前を記入して下さい）

## 【10、お願い】



○熱が37.5℃以上になりましたら緊急連絡先へ連絡させて頂きます。熱がない場合でも顔色が悪い、ぐったりしている、嘔吐や下痢が激しいなどの場合は連絡させて頂くことがありますので必ず連絡の取れるようお願い致します。**緊急連絡先が変更になった場合は、必ず担任までご連絡下さい。**（P. 17. 18参照）

○持ち物には、**細かなものにも全て名前を記入**して下さい。

○毎週月曜日に爪の検査をします。爪が伸びていると衛生的にも悪く、また怪我にもつながりますので爪の確認をお願いします。

○**服装や靴は、常に清潔で着脱しやすいものにして下さい。**また、身体に応じた服装や靴で極端な大小は避けて下さい。



# メモ欄

A series of horizontal dotted lines for writing notes.



# 園歌 「ふたつのことば」

やなせ たかし 作詞  
いずみ たく 作曲

ふたつのことば知ってますか ハイハイハイ  
それは大事なことばです ハイハイハイ  
いつもはっきり言えますか ハイハイハイ

僕らは小さな命です 草も小さな命です  
僕らと草は友達さ たおれた草にあやまるよ  
踏ん付けちゃって ごめんなさい  
痛かったでしょう ごめんなさい

僕らは小さな命です 花も小さな命です  
僕らと花は仲良しさ 咲いてる花にこう言うよ  
僕らの庭へ ありがとう  
きれいに咲いて ありがとう

僕らは小さな命です みんなで小さな命です  
元気で楽しい命なら ふたつのことば言えますね  
ごめんなさいと ありがとう  
ごめんなさいと ありがとう

名前 \_\_\_\_\_